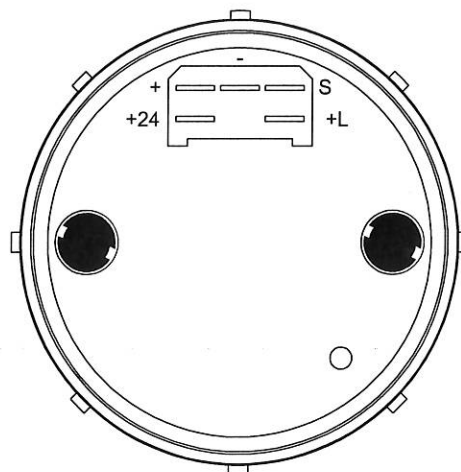
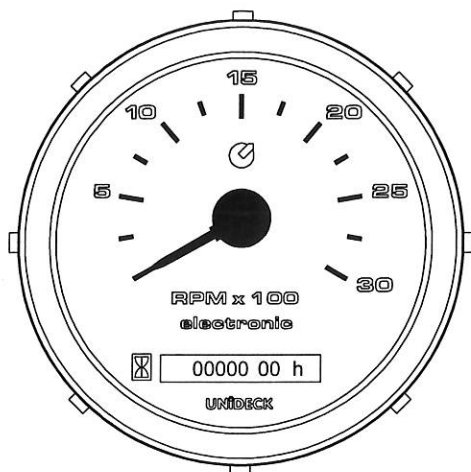


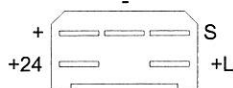
UNIDECK s.r.l.	DENOMINAZIONE	CRONOIRO \varnothing 85mm	Data			
	COD. UNIDECK	0750013900.00 - 12V	Disegnato			
identificaz	09.10 rev.02	COD. CLIENTE	Controllato			



INDICAZIONI PER IL COLLAUDO:

MACCHINA DI COLLAUDO:

208 Hz	125 Hz	42 Hz
TARATURA	COLLAUDO	CONTROLLO



COLLEGAMENTO ELETTRICO	
+	POSITIVO (+12V)
+24	POSITIVO (+24V)
-	NEGATIVO
S	SEGNALE DI COMANDO
+L	ILLUMINAZIONE NOTTURNA

SET UP STRUMENTAZIONE:

- 1) Impostare l'alimentatore a 13.5V.
- 2) Impostare il generatore con onda quadra 0-12V.
- 3) Utilizzare il banchetto UKBAN253.

LAVORAZIONI DA ESEGUIRE AL C.S.:

- 1) Verificare presenza ponte sulla 220K Rpm.

INDICAZIONI PER LA TARATURA:

- 1) Eseguire la taratura ed il controllo dello strumento con i valori riportati nella tabella.

NOTE: